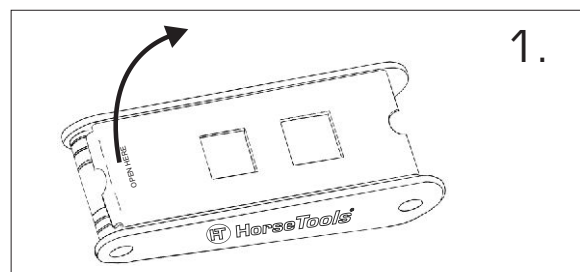
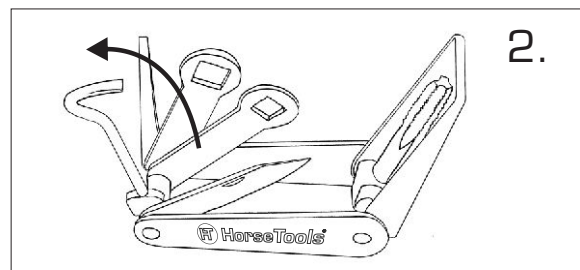


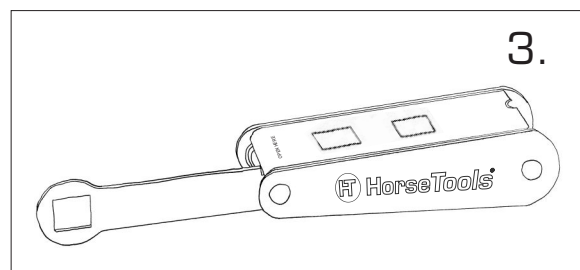
1. Öppna verktygets lock märkt "OPEN HERE"
(bild 1)



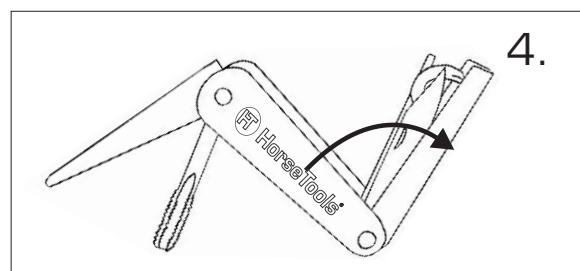
2. Välj verktyget du vill använda:
hovkrats, rensnål eller hylsnycklar.
Fäll det valda verktyget framåt.
(bild 2)



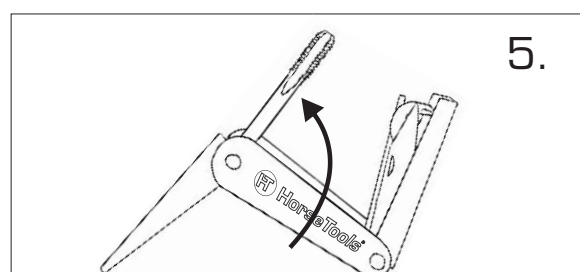
3. Lås det valda verktyget
genom att fälla tillbaka locket.
(bild 3)



4. För att använda gängtappen,
öppna locket märkt "OPEN HERE".
(bild 1)



5. Tryck ut det andra locket,
(bild 4) och fäll ut gängtappen
genom verktyget. (bild 5)



6. Fäll ut locken mot gängtappen,
så "halvmånarna" möter
gängtappen (bild 6) och du får
ett T-format grepp. (bild 7)

